



## **REGOLAMENTO DEL BREVETTO “WATER TRIAL” PER I CANI DI RAZZA CAO DE AGUA PORTOGHESI**

*approvato dal Consiglio Direttivo del 22 aprile 2016  
con il parere del Comitato Consultivo degli Esperti del 27 ottobre 2015  
su parere conforme della Commissione Tecnica Centrale del 3 febbraio 2016*

### **Premessa**

In ogni livello di brevetto deve essere tutelata la salute e il benessere dei cani partecipanti..

Il brevetto “Water Trial”, ha come obiettivo quello di promuovere le attitudini naturali degli esemplari che vi partecipano, dando risalto al miglioramento degli aspetti funzionali della razza.

Il brevetto “Water Trial” va riscoperto, sviluppato e diffuso tra gli allevatori, i proprietari e nel pubblico in generale come attività culturale, sportiva e di utilità, attraverso iniziative istruttive ed educative nel corso degli stessi.

Questi brevetti hanno lo scopo di dare continuità al lavoro svolto da questa razza nel corso di molti anni, nell’impiego a bordo delle barche da pesca, come grande aiuto del pescatore.

### **Organizzazione**

I brevetti “Water Trial” sono organizzati dal Cao De Agua Club.

#### **Art. 1**

Il programma del brevetto dovrà comprendere quanto segue:

1. nominativi delle persone responsabili dell’organizzazione
2. nominativi degli esperti giudici designati
3. nominativo del veterinario designato per la verifica dell’ammissione dei cani alla prova
4. data e luogo di svolgimento della prova
5. condizioni di iscrizione e relativa quota di partecipazione
6. termini di iscrizione e orario di inizio della prova
7. premi da assegnare e certificati previsti (per le prove di Livello II o III)

#### **Art. 2**

##### **Tipi di Brevetti “Water Trial” e rispettivi Livelli**

I brevetti “Water Trial” per i Cao de Agua Portoghesi sono costituiti da:

1. Brevetto di Lavoro – Livello I.
2. Brevetto Nazionale di Lavoro – Livello II.
3. Brevetto Internazionale di Lavoro – Livello III.

#### **Art. 3**

##### **Livelli e Classi**

##### **Livello I**

Riservato a cani che non abbiano in precedenza superato il livello I e quale verifica propedeutica per l’accesso ai livelli successivi. In questo livello possono essere iscritti soggetti nelle classi:

- Giovani - da 9 mesi di età a 15 mesi di età

- Libera - dai 15 mesi di età in poi.

### **Livello II**

Riservato a cani che abbiano completato un totale di tre prove con qualifica di Eccellente del livello I con almeno due diversi esperti giudici, e che abbiano compiuto 15 mesi di età. In questo livello può essere rilasciato il CAC.

### **Livello III**

Riservato a cani che abbiano completato un totale di tre prove con qualifica di Eccellente del livello II con almeno due diversi esperti giudici.

## **Art. 4 Iscrizione**

Il modulo di iscrizione, firmato dal proprietario del cane, deve contenere:

1. tipo di prova e Livello
2. nome del cane
3. sesso del cane
4. colore del mantello del cane
5. numero di iscrizione nel Libro genealogico ENCI o in un Libro riconosciuto dalla FCI
6. codice identificativo del cane
7. data di nascita del cane
8. nominativo del proprietario
9. nominativo dell'allevatore
10. nominativo del conduttore

1. Nell'iscrivere i propri cani, i proprietari si impegnano, senza condizioni né riserve, a rispettare tutte le disposizioni del presente Regolamento, dei regolamenti ENCI e di tutte le disposizioni emanate dal Consiglio Direttivo dell'ENCI.
2. Le dichiarazioni rilasciate al momento dell'iscrizione saranno considerate come veritiere, ricadendo comunque sotto la responsabilità del proprietario.
3. I moduli di iscrizione debitamente compilati dovranno pervenire al comitato organizzatore entro il termine stabilito nel programma, unitamente alla quota di iscrizione dovuta.

## **Art. 5 Ammissione**

1. Alle prove di lavoro possono essere ammessi solo i cani appartenenti alla razza Cao de Agua, iscritti nel Libro genealogico ENCI o in un Libro riconosciuto dalla FCI.

## **Art. 6 Esperti Giudici**

Le valutazioni saranno effettuate da Esperti Giudici ratificati dall'ENCI.

Il giudizio dell'esperto giudice è da ritenersi insindacabile.

Nel corso della prova potranno rimanere nell'area di prova solo l'esperto giudice, il delegato dell'ENCI, il conduttore del cane che si accinga ad effettuare la prova e le persone preventivamente autorizzate dall'ENCI.

Gli Esperti Giudici dovranno redigere una relazione per ogni cane concorrente ai Livelli I, II e III, compilando la scheda di cui all'allegato C, il cui originale è di pertinenza dell'ENCI e la cui copia sarà consegnata al conduttore del cane. L'esperto giudice potrà sospendere temporaneamente o definitivamente una prova nel caso non sussistano le condizioni per la realizzazione della prova stessa, secondo le previsioni del Regolamento speciale delle prove di lavoro.

## **Art. 7 Giudizi**

L'ordine nel quale si effettuano i giudizi è il seguente:

Livello I:

- Classe Giovani
- Classe Libera

Livello II e Livello III:

Le Prove saranno eseguite individualmente e, per ogni classe, con ordine stabilito per sorteggio.

Le qualifiche saranno attribuite secondo i seguenti criteri:

- Eccellente - al cane che ottenga almeno 54 punti
- Molto Buono - al cane che ottenga tra 48 e 53 punti
- Buono - al cane che ottenga tra 42 e 47 punti
- Abbastanza Buono - al cane che ottenga tra 36 e 41 punti
- Eliminato - da attribuire al cane che ottenga meno di 36 punti, incorra in errori che comportano l'eliminazione, non effettui la prova A del Livello I o si mostri momentaneamente limitato.

I Livelli e le Prove sono schematizzati nell'Allegato A del Regolamento.

La tabella con i criteri di valutazione e i relativi punteggi è riportata nell'Allegato C.

### **Art. 8**

#### **Luoghi di svolgimento**

Le Prove devono effettuarsi preferibilmente in mare, ambiente dove lavorava la razza, potendo tuttavia effettuarsi in altri ambienti acquatici come laghi, fiumi, torrenti o dighe. Resta esclusa per lo svolgimento delle Prove l'utilizzazione di piscine o cisterne (acque ferme).

### **Art. 9**

#### **Oggetti da utilizzare nelle Prove**

Gli oggetti da utilizzare dovranno essere conformi a quanto specificato nell'Allegato B del Regolamento ed è compito dell'esperto giudice verificarli ed approvarli prima dell'inizio della Prova.

### **Art. 10**

#### **Area della Prova e attrezzatura**

L'area della Prova è un rettangolo di circa 20 metri di larghezza per 15 metri di lunghezza e deve essere limitata da transenne di protezione o da pali e nastro ed ha come prolungamento naturale un'analoga area in acqua, eventualmente delimitata da boe.

Un'asta con bandiera rossa segna la linea di partenza e di arrivo.

Durante la prova deve essere presente un natante di appoggio e salvataggio.

### **Art. 11**

#### **Reclami**

Per ogni reclamo si fa riferimento al Regolamento generale delle manifestazioni canine dell'ENCI.

### **Art. 12**

#### **Livello I – Prova A**

##### **Nuoto (velocità)**

1. Lo scopo di questa prova è simulare una delle mansioni che aveva il Cao de Agua a bordo delle imbarcazioni dei pescatori: consegnare messaggi da barca a barca, eseguendo gli ordini impartiti. L'esperto giudice valuta negli esemplari le caratteristiche di temperamento di fronte all'acqua e il nuoto, tenendo in considerazione le seguenti caratteristiche:

- a. comportamento di fronte all'acqua;
- b. velocità nel percorso tra le boe;
- c. stile e ritmo di nuoto;
- d. obbedienza.

2. Questa valutazione viene effettuata lungo un percorso triangolare, definito dal punto di partenza e di arrivo e da due boe collocate ad una uguale distanza tra loro. Il triangolo che così si forma ha lati uguali di circa 15 metri ciascuno.

### **Inizio della prova**

1. Il cane inizia la prova partendo dalla posizione seduta a sinistra del conduttore e senza guinzaglio. All'ordine dell'esperto giudice, cane e conduttore devono dirigersi verso l'acqua, entrare ed effettuare il percorso, con il cane sempre accompagnato dal conduttore, aggirando esternamente le boe.

2. La velocità in base alla quale viene attribuito il punteggio è quella realizzata dal cane nel percorso tra le boe, che è cronometrata.

3. Per concludere la prova il conduttore si riposiziona nel luogo di partenza e di arrivo e il cane va a sedersi alla sinistra del conduttore.

4. Il cane che non entra in acqua o che non aggira la prima boa sarà eliminato, essendogli tuttavia consentito di terminare il percorso.

5. L'esperto giudice attribuirà il punteggio al cane in conformità ai seguenti criteri:

- |                                      |                |
|--------------------------------------|----------------|
| a. Comportamento di fronte all'acqua | da 0 a 5 punti |
| b. Percorso completo                 | da 0 a 5 punti |
| c. Stile e ritmo di nuoto            | da 0 a 5 punti |
| d. Obbedienza                        | da 0 a 5 punti |

Al tempo impiegato tra le boe verrà attribuito un punteggio proporzionato al numero di cani nella prova: il più veloce avrà il punteggio più elevato, ed il più lento il più basso (1 punto).

### **Livello I - Prova B**

#### **Recupero di oggetto galleggiante**

1. Lo scopo di questa prova è simulare una delle mansioni che aveva il Cao de Agua a bordo delle imbarcazioni dei pescatori: recuperare gli oggetti che cadevano fuori bordo, i pesci che si liberavano dagli ami e salvare vite umane. L'esperto giudice in questa prova valuta il modo in cui il cane recupera un oggetto lanciato in acqua, l'abilità nel nuotare con l'oggetto in bocca e la consegna nella mano, tenendo in considerazione le seguenti caratteristiche:

- Precisione nell'individuare il punto di caduta dell'oggetto;
- Modo di afferrare l'oggetto con la bocca;
- Consegna dell'oggetto;
- Obbedienza.

#### **Inizio della prova**

1. Al momento del lancio dell'oggetto in acqua il cane rimane seduto senza guinzaglio alla sinistra del conduttore. L'oggetto deve essere lanciato dal conduttore, in mezzo alle boe e con distanza uguale per i vari partecipanti. Nel caso in cui il lancio non sia corretto, o perché la distanza è troppo corta o lunga, o per lancio al di fuori delle boe, l'esperto giudice deve far ripetere il lancio.

2. Per recuperare l'oggetto il cane parte all'ordine del conduttore, dopo che questi ha lanciato l'oggetto ed è ritornato alla posizione di partenza, e deve nuotare direttamente verso l'oggetto, senza esitare o cambiare direzione e afferrare l'oggetto con la bocca al primo tentativo.

3. Il cane deve portare l'oggetto sempre in bocca senza lasciarlo cadere, nuotando direttamente verso il conduttore. A terra, il cane, all'ordine del conduttore, gli consegna l'oggetto nella mano e va a sedersi al lato sinistro del conduttore. Quando il cane esce dall'acqua, se lascia cadere l'oggetto per scrollarsi, non sarà penalizzato se subito dopo lo riafferra con la bocca e lo consegna al conduttore.

4. Ai cani che non recuperano l'oggetto non sarà attribuito punteggio in questa prova.

5. L'esperto giudice attribuirà il punteggio ai cani in conformità ai seguenti criteri:

- |   |                |
|---|----------------|
| Riconoscimento del punto di caduta dell'oggetto | da 0 a 5 punti |
| Modo di afferrare l'oggetto con la bocca        | da 0 a 5 punti |
| Consegna dell'oggetto                           | da 0 a 5 punti |
| Obbedienza                                      | da 0 a 5 punti |

### **Livello I - Prova C**

#### **Tuffo con recupero di oggetto sommerso**

1. Lo scopo di questa prova è simulare una delle mansioni che aveva il Cao de Agua a bordo delle imbarcazioni dei pescatori: recuperare gli oggetti che cadevano in mare e affondavano.

2. L'oggetto dovrà essere sommerso ad una profondità che va da un minimo di 0,5 metri fino ad 1 metro.

3. L'esperto giudice in questa prova valuta il modo in cui il cane effettua il tuffo base (con testa sommersa) e recupera l'oggetto, tenendo in considerazione le seguenti caratteristiche:
- Preparazione, attenzione e stile del tuffo;
  - Risultato del recupero;
  - Modo di consegna nella mano;
  - Obbedienza.

#### **Inizio della prova**

- Il cane inizia la prova partendo dalla posizione seduta a sinistra del conduttore e senza guinzaglio. All'ordine dell'esperto giudice, cane e conduttore devono dirigersi verso l'acqua, entrare e raggiungere il punto designato per liberare l'oggetto; il conduttore libera l'oggetto, che deve rimanere sommerso, e ritorna al punto di partenza. Per recuperare l'oggetto il cane deve come minimo immergere completamente la testa.
- L'esperto giudice deve tenere in considerazione le condizioni di visibilità sott'acqua e le condizioni della stessa, che possono inficiare il corretto recupero dell'oggetto. In questi casi l'esperto giudice attribuisce comunque il punteggio a quei cani che effettuano la prova in modo corretto, ad eccezione del recupero, se in ogni caso effettuano il tuffo cercando di recuperare l'oggetto.
- La consegna dell'oggetto dopo il recupero si effettua a terra, dovendo il conduttore posizionarsi nel punto di inizio della prova. Il cane deve portare l'oggetto sempre in bocca, senza lasciarlo cadere e nuotando direttamente verso il conduttore. A terra, il cane, all'ordine del conduttore, gli consegna l'oggetto nella mano e va a sedersi al lato sinistro del conduttore stesso. Quando il cane esce dall'acqua, se lascia cadere l'oggetto per scrollarsi, non sarà penalizzato se subito dopo lo afferra con la bocca e lo consegna al conduttore.
- L'esperto giudice attribuirà il punteggio ai cani in conformità ai seguenti criteri:
  - Preparazione, attenzione e stile del tuffo da 0 a 5 punti
  - Risultato del recupero da 0 a 5 punti
  - modo di consegna nella mano da 0 a 5 punti
  - Obbedienza da 0 a 5 punti

### **Art. 13**

#### **Livello II – Prova A**

#### **Nuoto (resistenza)**

- Lo scopo di questa prova è simulare una delle mansioni che aveva il Cao de Agua a bordo delle imbarcazioni dei pescatori: consegnare messaggi da natante a natante eseguendo gli ordini impartiti, per obbedire ai quali i cani dovevano talvolta rimanere molto tempo in acqua, nuotando anche per coprire considerevoli distanze.
- L'esperto giudice valuta nei cani le caratteristiche di temperamento di fronte all'acqua e di nuoto, tenendo in considerazione le seguenti caratteristiche:
  - Comportamento di fronte all'acqua;
  - Resistenza;
  - Stile e ritmo di nuoto;
  - Obbedienza.

3. Questa valutazione viene effettuata lungo un percorso delimitato da boe, che cane e conduttore devono percorrere un numero di volte sufficiente al raggiungimento del tempo di 2 minuti di nuoto.

#### **Inizio della prova**

- Il cane inizia la prova partendo dalla posizione seduta a sinistra del conduttore e senza guinzaglio. All'ordine dell'esperto giudice, cane e conduttore devono dirigersi verso l'acqua, entrare ed effettuare il percorso, con il cane sempre accompagnato dal conduttore, aggirando esternamente le boe. La distanza tra cane e conduttore non deve superare 2 metri circa.
- Per completare la prova il conduttore si riposiziona nel punto di partenza e il cane va a sedersi alla sinistra del conduttore.
- Dal segnale di inizio della prova, è previsto 1 minuto di tolleranza per l'ingresso in acqua del cane, decorso inutilmente il quale il cane verrà eliminato. Pure eliminato sarà il cane che non rimane in acqua a nuotare per i 2 minuti previsti.
- L'esperto giudice attribuirà il punteggio ai cani in conformità ai seguenti criteri:
  - Comportamento di fronte all'acqua da 0 a 5 punti
  - Resistenza da 0 a 5 punti

- c. Stile e ritmo di nuoto
- d. Obbedienza

da 0 a 5 punti  
da 0 a 5 punti

### **Livello II - Prova B**

#### **Recupero di una cima galleggiante con boe (simulazione della rete da pesca)**

1. Lo scopo di questa prova è simulare una delle mansioni che aveva il Cao de Agua a bordo delle imbarcazioni dei pescatori: i cani individuavano e recuperavano le reti che si erano allontanate o perse e che andavano alla deriva tra le onde, oppure pezzi di reti che si spezzavano. L'esperto giudice valuta i cani tenendo in considerazione le seguenti caratteristiche:

- a. Precisione nell'individuare il punto di caduta;
- b. Modo di afferrare l'oggetto con la bocca;
- c. Consegna dell'oggetto;
- d. Obbedienza.

#### **Inizio della prova**

1. Al momento del lancio dell'oggetto in acqua il cane rimane seduto senza guinzaglio alla sinistra del conduttore. L'oggetto deve essere lanciato dal conduttore, in mezzo alle boe e con distanza uguale per i vari partecipanti. Nel caso in cui il lancio non sia corretto, o perché la distanza è corta o lunga, o per lancio al di fuori delle boe, l'esperto giudice deve far ripetere il lancio.

2. Per recuperare l'oggetto il cane parte all'ordine del conduttore, dopo che questi ha lanciato l'oggetto, e deve nuotare direttamente verso l'oggetto, senza esitare o cambiare direzione, e afferrare l'oggetto con la bocca al primo tentativo.

3. Il cane deve portare l'oggetto sempre in bocca senza lasciarlo cadere, nuotando direttamente verso il conduttore. A terra, il cane all'ordine del conduttore, gli consegna l'oggetto nella mano e va a sedersi al lato sinistro del conduttore. Quando il cane esce dall'acqua, se lascia cadere l'oggetto per scrollarsi, non sarà penalizzato se subito dopo lo afferra con la bocca e lo consegna al conduttore.

4. Ai cani che non recuperano l'oggetto non sarà attribuito punteggio in questa prova.

5. L'esperto giudice attribuirà il punteggio ai cani in conformità ai seguenti criteri:

- a. Riconoscimento del punto di caduta dell'oggetto                      da 0 a 5 punti
- b. Modo di afferrare l'oggetto con la bocca                                      da 0 a 5 punti
- c. Consegna dell'oggetto    da 0 a 5 punti
- d. Obbedienza    da 0 a 5 punti

### **Livello II - Prova C**

#### **Tuffo profondo con recupero di oggetto sommerso**

1. Lo scopo di questa prova è simulare una delle mansioni che aveva il Cao de Agua a bordo delle imbarcazioni dei pescatori: recuperare gli oggetti che cadevano in mare o affondavano.

2. L'oggetto dovrà restare sommerso ad una profondità compresa tra 1 metro e 1,5 metri.

3. L'esperto giudice in questa prova valuta il modo in cui il cane si tuffa e recupera l'oggetto sommerso, tenendo in considerazione le seguenti caratteristiche:

- a. Preparazione, attenzione e stile del tuffo;
- b. Risultato del recupero;
- c. Modo in cui consegna nella mano;
- d. Obbedienza.

#### **Inizio della prova**

1. Il cane inizia la prova partendo dalla posizione seduta a sinistra del conduttore e senza guinzaglio. All'ordine dell'esperto giudice, cane e conduttore devono dirigersi verso l'acqua (o nel punto stabilito dal giudice per permettere il lancio dell'oggetto, che deve restare immerso ad una profondità di almeno 1 metro). Il conduttore lancia l'oggetto e dà ordine al cane di recuperarlo. Il cane deve immergere completamente il corpo. Si considera un tempo limite di 2 minuti per il recupero dell'oggetto.

2. L'esperto giudice deve tenere in considerazione le condizioni di visibilità sott'acqua e le condizioni della stessa, che possono inficiare il corretto recupero dell'oggetto. In questi casi l'esperto giudice attribuisce comunque il punteggio a quei cani che effettuano la prova in modo corretto, ad eccezione del recupero, se in ogni caso effettuano il tuffo cercando di recuperare l'oggetto.

3. La consegna dell'oggetto dopo il recupero si effettua a terra, dovendo il conduttore posizionarsi nel punto di inizio della prova. Il cane deve portare l'oggetto sempre in bocca, senza lasciarlo andare e nuotando direttamente verso il conduttore. A terra, il cane, all'ordine del conduttore, gli consegna l'oggetto nella mano e va a sedersi al lato sinistro del conduttore stesso. Quando il cane esce dall'acqua, se lascia cadere l'oggetto per scrollarsi, non sarà penalizzato se subito dopo lo afferra con la bocca e lo consegna al conduttore.

4. L'esperto giudice attribuirà il punteggio ai cani in conformità ai seguenti criteri:

- |   |                |
|---|----------------|
| a. Preparazione, attenzione e stile del tuffo | da 0 a 5 punti |
| b. Risultato del recupero                     | da 0 a 5 punti |
| c. Modo di consegna nella mano                | da 0 a 5 punti |
| d. Obbedienza                                 | da 0 a 5 punti |

#### **Art. 14**

#### **Livello III – Prova A**

#### **Nuoto, eseguendo ordini, nel percorso barca-terra-barca**

1. Lo scopo di questa prova è simulare una delle mansioni che aveva il Cao de Agua a bordo delle imbarcazioni dei pescatori: consegnare messaggi dai natanti verso terra e ritorno, eseguendo gli ordini impartiti. L'esperto giudice valuta nei cani le caratteristiche di temperamento di fronte all'acqua e di nuoto, tenendo in considerazione le seguenti caratteristiche:

- Comportamento di fronte all'acqua;
- Stile, ritmo e velocità di nuoto;
- Trasporto e consegna dell'oggetto;
- Obbedienza.

2. Questa valutazione viene effettuata lungo un percorso tra un natante ancorato a circa 20 metri da terra e ritorno.

#### **Inizio della prova**

1. Il cane salta dal natante all'ordine del conduttore che è con lui sul natante (primo conduttore), nuota fino a terra, si siede di fronte al secondo conduttore, afferra in bocca l'oggetto che quest'ultimo gli consegna, torna a nuoto fino al natante ed esegue la consegna dell'oggetto al primo conduttore.

2. Il primo conduttore può solo dare ordini o incoraggiare il cane a saltare in acqua, verbalmente; al secondo conduttore è permesso solo dare in bocca l'oggetto e dare un ordine verbale per la riconsegna dell'oggetto al primo conduttore. Qualsiasi altro tipo di intervento può dar luogo alla eliminazione del cane.

3. I percorsi che il cane deve effettuare sono cronometrati.

4. L'esperto giudice attribuirà il punteggio al cane in conformità ai seguenti criteri:

- |  |                |
|--|----------------|
| a. Tuffo e ritmo di nuoto              | da 0 a 5 punti |
| b. Capacità di mantenersi nel percorso | da 0 a 5 punti |
| c. Consegna dell'oggetto               | da 0 a 5 punti |
| d. Obbedienza                          | da 0 a 5 punti |

#### **Livello III - Prova B**

#### **Recupero di oggetto galleggiante (rete da pesca), con partenza dal natante**

1. Lo scopo di questa prova è simulare una delle mansioni che aveva il Cao de Agua a bordo delle imbarcazioni dei pescatori: recuperare gli oggetti che cadevano fuori bordo. L'esperto giudice valuta la capacità dei cani di saltare in acqua, recuperare l'oggetto e salire a bordo, tenendo in considerazione le seguenti caratteristiche:

- Tuffo ed individuazione dell'oggetto;
- Modo di afferrare l'oggetto con la bocca;
- Consegna dell'oggetto;
- Obbedienza.

2. L'oggetto deve essere lanciato dal conduttore ad una distanza di 10 metri circa dal natante.

#### **Inizio della prova**

1. Al momento del lancio dell'oggetto in acqua il cane rimane seduto nel natante, senza guinzaglio. Se il lancio e la posizione dell'oggetto non sono corretti, l'esperto giudice farà ripetere il lancio.

2. Per recuperare l'oggetto il cane parte all'ordine del conduttore, deve nuotare direttamente verso l'oggetto, senza esitare o cambiare direzione e afferrare l'oggetto con la bocca al primo tentativo.
3. Il cane deve portare l'oggetto sempre in bocca senza lasciarlo andare, nuotando direttamente verso il conduttore. Il cane consegna l'oggetto nella mano del conduttore e risale sul natante.
4. Ai cani che non recuperano l'oggetto non sarà attribuito punteggio.
5. L'esperto giudice attribuirà il punteggio ai cani in conformità ai seguenti criteri:
  - a. Tuffo ed individuazione dell'oggetto da 0 a 5 punti
  - b. Modo di recupero dell'oggetto da 0 a 5 punti
  - c. Consegna dell'oggetto da 0 a 5 punti
  - d. Obbedienza da 0 a 5 punti

### **Livello III - Prova C**

#### **Tuffo profondo, dal natante, con recupero di oggetto sommerso**

1. Lo scopo di questa prova è simulare una delle mansioni che aveva il Cao de Agua a bordo delle imbarcazioni dei pescatori: recuperare gli oggetti che cadevano in mare e affondavano.
2. L'oggetto dovrà restare sommerso ad una profondità compresa tra 1,5 metri e 2 metri.
3. L'esperto giudice in questa prova valuta il modo in cui il cane si tuffa, nuota e recupera l'oggetto sommerso, tenendo in considerazione le seguenti caratteristiche:
  - a. Preparazione, attenzione e stile del tuffo;
  - b. Risultato del recupero;
  - c. Modo di consegna nella mano;
  - d. Obbedienza.

#### **Inizio della prova**

1. Il cane inizia la prova partendo dalla posizione seduta, senza guinzaglio. Il conduttore lancia l'oggetto ad una distanza di circa 2 metri dal natante, il cane si tuffa e recupera l'oggetto.
2. L'esperto giudice deve tenere in considerazione le condizioni di visibilità sott'acqua e le condizioni delle stesse, che possono inficiare il corretto recupero dell'oggetto. In questi casi l'esperto giudice attribuisce comunque il punteggio a quei cani che effettuano la prova in modo corretto, ad eccezione del recupero, se in ogni caso effettuano il tuffo senza esitare per cercare di recuperare l'oggetto.
3. Il cane deve portare l'oggetto sempre in bocca, senza lasciarlo andare, nuotare direttamente verso il natante, consegnarlo nella mano del conduttore e fatto risalire.
4. L'esperto giudice attribuirà il punteggio ai cani in conformità ai seguenti criteri:
  - a. Preparazione, attenzione e stile del tuffo da 0 a 5 punti
  - b. Risultato del recupero da 0 a 5 punti
  - c. Modo di consegna nella mano da 0 a 5 punti
  - d. Obbedienza da 0 a 5 punti

### **Art. 15**

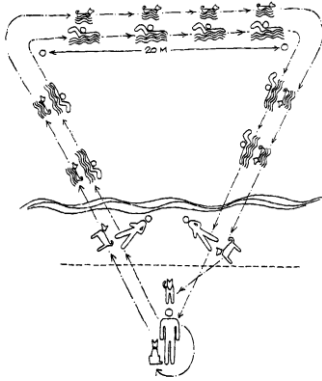
#### **Doveri dei concorrenti e del pubblico**

1. I proprietari dei cani o i loro rappresentanti, i conduttori o chiunque abbia attinenza con i cani concorrenti debbono il massimo rispetto e deferenza al Delegato dell'ENCI, ai componenti del comitato organizzatore, agli esperti giudici e agli altri concorrenti, pena l'esclusione dalla manifestazione.
2. Chiunque ritenesse di aver motivo di avanzare lagnanze o reclami potrà farlo nei modi previsti dal Regolamento generale; comunque è rigorosamente vietato pronunciare pubblicamente parole offensive contro gli esperti giudici e chi lo facesse o, con frasi ed apprezzamenti inopportuni, cercasse di porre in dubbio la loro competenza e correttezza, sarà deferito al Consiglio Direttivo dell'ENCI. Tale deferimento potrà essere fatto dagli esperti giudici, dal Delegato dell'ENCI o anche dal Presidente del Comitato organizzatore.
3. Il concorrente che rifiutasse di sottoporsi a una decisione degli esperti giudici o del Delegato dell'ENCI ovvero commettesse atti di indisciplina o mancanze contro di essi, verrà escluso dalla prova e potrà essere deferito al Consiglio Direttivo dell'ENCI per i conseguenti provvedimenti.
4. E' vietato al pubblico di disturbare in qualsiasi modo lo svolgimento delle prove. Esso dovrà attenersi alle disposizioni impartite dal comitato organizzatore.

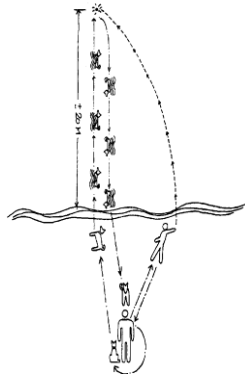


**ALLEGATO A**  
**SCHEMI DELLE PROVE**

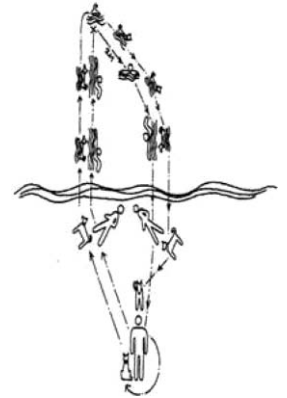
**PROVA A**



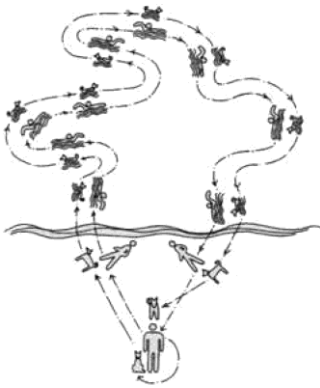
**LIVELLO I**  
**PROVA B**



**PROVA C**



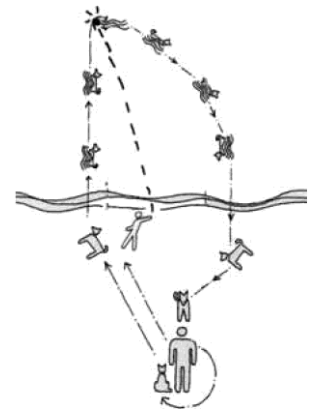
**PROVA A**



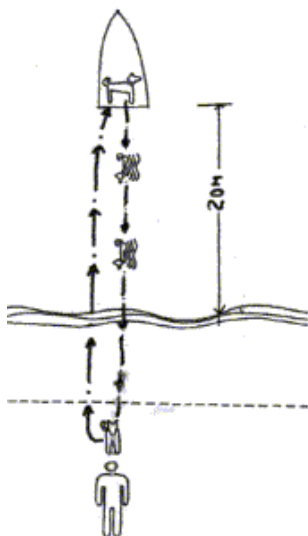
**LIVELLO II**  
**PROVA B**



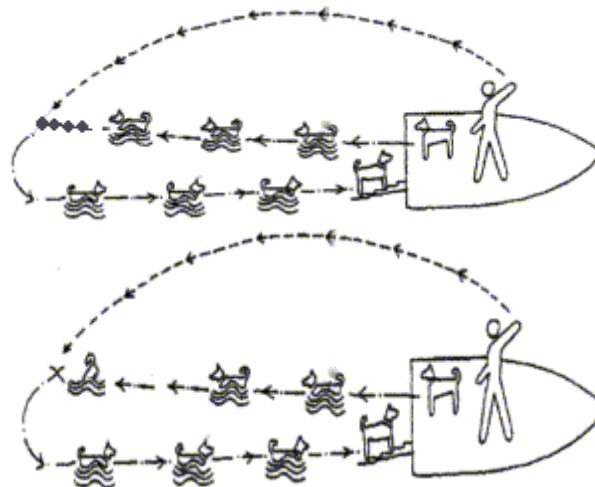
**PROVA C**



**PROVA A**



**LIVELLO III**



**PROVA B**

**PROVA C**

**ALLEGATO B**  
**OGGETTI DA UTILIZZARSI**

**ALLEGATO B – OGGETTI DA UTILIZZARSI**




**Riportello in legno verniciato del peso a secco di 400 gr , da utilizzarsi:**

- nel LIVELLO I - PROVA "B"
- nel LIVELLO III – PROVA "A"

Verniciato in giallo o in rosso, almeno nelle estremità.

Misure indicative:

- manubrio: diam 3 cm – lunghezza:20 cm
- tavoletta di estremità: 9 x 9 x 3 cm



**Tavoletta in legno verniciato, con cima, galleggianti e peso di piombo, del peso totale a secco di 400 gr, da utilizzarsi:**

- nel LIVELLO I - PROVA "C"
- nel LIVELLO II – PROVA "C"
- nel LIVELLO III – PROVA "C"

Tavoletta verniciata in bianco o in giallo; misure indicative: 20 x 9 x 2 cm. Cima in nylon di circa 30 cm, agganciata alla tavoletta. La lunghezza verrà regolata con uno o più nodi, per mantenere l'oggetto alla profondità stabilita.

Peso di piombo da 300 gr, agganciato all'altra estremità della cima.



**Cima in nylon, con boa e galleggianti, per un peso totale dell'oggetto a secco di 400 gr, da utilizzarsi:**

- nel LIVELLO II – PROVA "B"

Boa bianco /rossa, rossa o arancio, ad una estremità della cima.

Cima in nylon di circa 2 m, agganciata alla boa, con 6 galleggianti, equidistanziati lungo la sua lunghezza, atti a mantenere il galleggiamento dell'oggetto



**Rete da pesca in nylon, con boa e galleggianti, per un peso totale dell'oggetto a secco di 500 gr, da utilizzarsi:**

- nel LIVELLO III – PROVA "B"
- Boa bianco /rossa, rossa o arancio, ad una estremità della rete. Rete da pesca in nylon di circa 2 m, agganciata alla boa, con 6 galleggianti rossi o arancio, equidistanziati lungo la sua lunghezza, atti a mantenere il galleggiamento dell'oggetto.

**ALLEGATO C**  
**TABELLE DI VALUTAZIONE**

<b>LIVELLO 1</b>	località:	data:
	numero di iscrizione:	classe:
	nome del cane:	
	iscrizione Libro genealogico:	
	codice identificativo:	
	nato il:	sexso:
	proprietario:	
	conduttore:	

**PROVA "A" – NUOTO (VELOCITA')**

CRITERIO DI GIUDIZIO	PUNTEGGIO		PUNTEGGIO OTTENUTO
comportamento di fronte all'acqua	da 0 a 5 punti		
percorso completo	da 0 a 5 punti		
stile e ritmo di nuoto	da 0 a 5 punti		
obbedienza	da 0 a 5 punti		
CRITERIO DI GIUDIZIO	sec.	CLASSIFICA	PUNTEGGIO OTTENUTO
tempo impiegato (tra le boe)			
<b>TOTALE PUNTI PROVA "A":</b>			

**PROVA "B" – RECUPERO DI OGGETTO GALLEGGIANTE**

CRITERIO DI GIUDIZIO	PUNTEGGIO		PUNTEGGIO OTTENUTO
riconoscimento punto caduta oggetto	da 0 a 5 punti		
modo di afferrare l'oggetto con la bocca	da 0 a 5 punti		
consegna dell'oggetto	da 0 a 5 punti		
obbedienza	da 0 a 5 punti		
<b>TOTALE PUNTI PROVA "B":</b>			

**PROVA "C" – TUFFO CON RECUPERO DI OGGETTO SOMMERSO**

CRITERIO DI GIUDIZIO	PUNTEGGIO		PUNTEGGIO OTTENUTO
preparazione, attenzione, stile del tuffo	da 0 a 5 punti		
risultato del recupero	da 0 a 5 punti		
modo di consegna nella mano	da 0 a 5 punti		
obbedienza	da 0 a 5 punti		
<b>TOTALE PUNTI PROVA "C":</b>			

GIUDIZIO FINALE

NOTE DEL GIUDICE:	punteggio finale	
	qualifica	
	classifica	

L'esperto giudice: \_\_\_\_\_

<b>LIVELLO 2</b>	<b>località:</b>	<b>data:</b>
	<b>numero di iscrizione:</b>	
	<b>nome del cane:</b>	
	<b>iscrizione libro genealogico:</b>	
	<b>codice identificativo:</b>	
	<b>nato il:</b>	<b>sexo:</b>
	<b>proprietario:</b>	
	<b>conduttore:</b>	

**PROVA "A" – NUOTO (RESISTENZA)**

CRITERIO DI GIUDIZIO	PUNTEGGIO	PUNTEGGIO OTTENUTO
comportamento di fronte all'acqua	da 0 a 5 punti	
resistenza	da 0 a 5 punti	
stile e ritmo di nuoto	da 0 a 5 punti	
obbedienza	da 0 a 5 punti	
<b>TOTALE PUNTI PROVA "A":</b>		

**PROVA "B" – RECUPERO DI UNA CIMA GALLEGGIANTE CON BOE (SIMULAZIONE DELLA RETE DA PESCA)**

CRITERIO DI GIUDIZIO	PUNTEGGIO	PUNTEGGIO OTTENUTO
riconoscimento punto caduta oggetto	da 0 a 5 punti	
modo di afferrare l'oggetto con la bocca	da 0 a 5 punti	
consegna dell'oggetto	da 0 a 5 punti	
obbedienza	da 0 a 5 punti	
<b>TOTALE PUNTI PROVA "B":</b>		

**PROVA "C" – TUFFO PROFONDO CON RECUPERO DI OGGETTO SOMMERSO**

CRITERIO DI GIUDIZIO	PUNTEGGIO	PUNTEGGIO OTTENUTO
preparazione, attenzione, stile del tuffo	da 0 a 5 punti	
risultato del recupero	da 0 a 5 punti	
modo di consegna nella mano	da 0 a 5 punti	
obbedienza	da 0 a 5 punti	
<b>TOTALE PUNTI PROVA "C":</b>		

**GIUDIZIO FINALE**

<b>NOTE DEL GIUDICE:</b>	<b>punteggio finale</b>	
--------------------------	-------------------------	--



<b>LIVELLO 3</b>	<b>località:</b>	<b>data:</b>
	<b>numero di iscrizione:</b>	
	<b>nome del cane:</b>	
	<b>iscrizione libro genealogico:</b>	
	<b>codice identificativo:</b>	
	<b>nato il:</b>	<b>sexo:</b>
	<b>proprietario:</b>	
	<b>conduttore:</b>	

**PROVA "A" – NUOTO, ESEGUENDO GLI ORDINI, CON PERCORSO BARCA – TERRA - BARCA**

<b>CRITERIO DI GIUDIZIO</b>	<b>PUNTEGGIO</b>	<b>PUNTEGGIO OTTENUTO</b>
tuffo e ritmo di nuoto	da 0 a 5 punti	
<b>capacità</b> di mantenersi nel percorso	da 0 a 5 punti	
consegna dell'oggetto	da 0 a 5 punti	
obbedienza	da 0 a 5 punti	
<b>TOTALE PUNTI PROVA "A":</b>		

**PROVA "B" – RECUPERO DI OGGETTO GALLEGGIANTE (RETE DA PESCA) A PARTIRE DALLA BARCA**

<b>CRITERIO DI GIUDIZIO</b>	<b>PUNTEGGIO</b>	<b>PUNTEGGIO OTTENUTO</b>
tuffo e individuazione dell'oggetto	da 0 a 5 punti	
modo di recupero dell'oggetto	da 0 a 5 punti	
consegna dell'oggetto	da 0 a 5 punti	
obbedienza	da 0 a 5 punti	
<b>TOTALE PUNTI PROVA "B":</b>		

**PROVA "C" – TUFFO PROFONDO, DALLA BARCA, CON RECUPERO DI OGGETTO SOMMERSO**

<b>CRITERIO DI GIUDIZIO</b>	<b>PUNTEGGIO</b>	<b>PUNTEGGIO OTTENUTO</b>
preparazione, attenzione, stile del tuffo	da 0 a 5 punti	
risultato del recupero	da 0 a 5 punti	
modo di consegna nella mano	da 0 a 5 punti	
obbedienza	da 0 a 5 punti	
<b>TOTALE PUNTI PROVA "C":</b>		

**GIUDIZIO FINALE**

<b>NOTE DEL GIUDICE:</b>	<b>punteggio finale</b>	
--------------------------	-------------------------	--

	qualifica	
	classifica	

L'esperto giudice: \_\_\_\_\_